

# 2025 年夹江县国民经济和社会发展 统计公报

2025 年是“十四五”收官之年。夹江县始终以习近平新时代中国特色社会主义思想为指导，深入学习贯彻党的二十大和二十届历次全会精神及习近平总书记对四川工作系列重要指示精神，认真落实党中央、国务院、省委、省政府、市委、市政府和县委、县政府决策部署，围绕县委“工业强县、文旅兴县”发展战略，保持定力，攻坚克难，坚定不移推动高质量发展，全县经济回升向好，经济社会发展取得新成效。

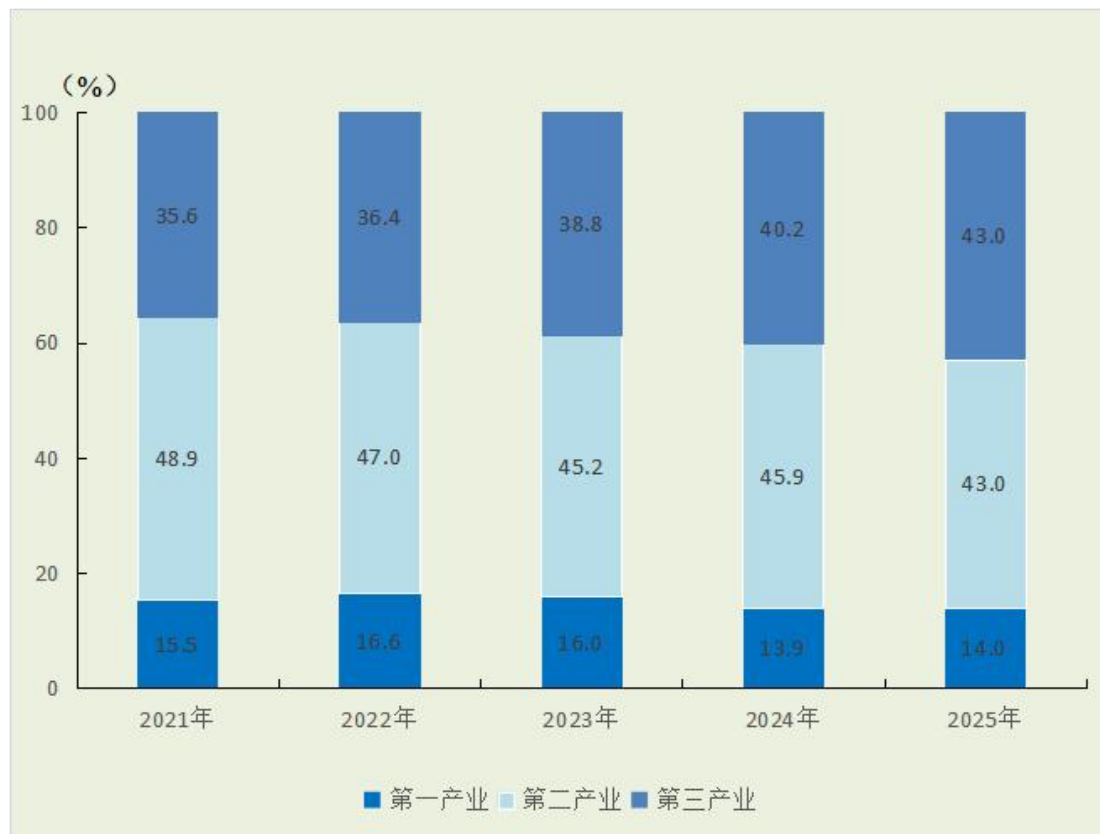
## 一、综合

经省、市统计局初步审定，2025 年我县地区生产总值（GDP）222.2 亿元，比上年增长 6.1%，增速比上年提高 4.4 个百分点。其中，第一产业增加值为 31.1 亿元，比上年增长 4.7%；第二产业增加值为 95.5 亿元，比上年增长 6.2%；第三产业增加值为 95.6 亿元，比上年增长 6.6%。三次产业结构由上年的 13.9:45.9:40.2 调整为 14.0:43.0:43.0。

图一 2021-2025 年地区生产总值及增速



图二 2021-2025 年三次产业结构比重



全年民营经济增加值 142.0 亿元，增长 5.4%。其中：第一产业增加值 30.3 亿元，增长 4.7%；第二产业增加值 62.7 亿元，增长 2.1%；第三产业增加值 49.1 亿元，增长 10.6%。

## 二、农业

全年粮食作物播种面积 16701.6 公顷，比上年减少 22.7 公顷。其中：玉米 3833.5 公顷，比上年减少 33.2 公顷；小麦 188.7 公顷，比上年增加 48.4 公顷；水稻 9947.3 公顷，与上年持平。油料作物播种面积 7497.8 公顷，比上年增加 19.7 公顷；蔬菜及食用菌播种面积 7071.2 公顷，比上年增加 8.4 公顷。

全年粮食产量 11.54 万吨，同比增长 0.57%。其中水稻产量 8.12 万吨，同比增长 0.53%；小麦产量 0.08 万吨，同比增长 43.1%；玉米产量 2.37 万吨，同比增长 0.58%。经济作物中，油料产量 1.68 万吨，同比增长 2.77%；烟叶产量 0.01 万吨；蔬菜及食用菌产量 15.68 万吨；茶叶产量 1.43 万吨；园林水果产量 1.37 万吨。

全年出栏肉猪 20.2 万头，比上年增长 2.0%；生猪存栏 12.4 万头，比上年下降 0.9%。猪肉产量 16125 吨，增长 5.7%。牛肉产量 238 吨，增长 2.3%。羊肉产量 39 吨，下降 1.4%。禽肉产量 8028 吨，下降 1.0%；禽蛋产量 30010 吨，增长 8.5%；牛奶产量 535 吨，下降 4.5%。

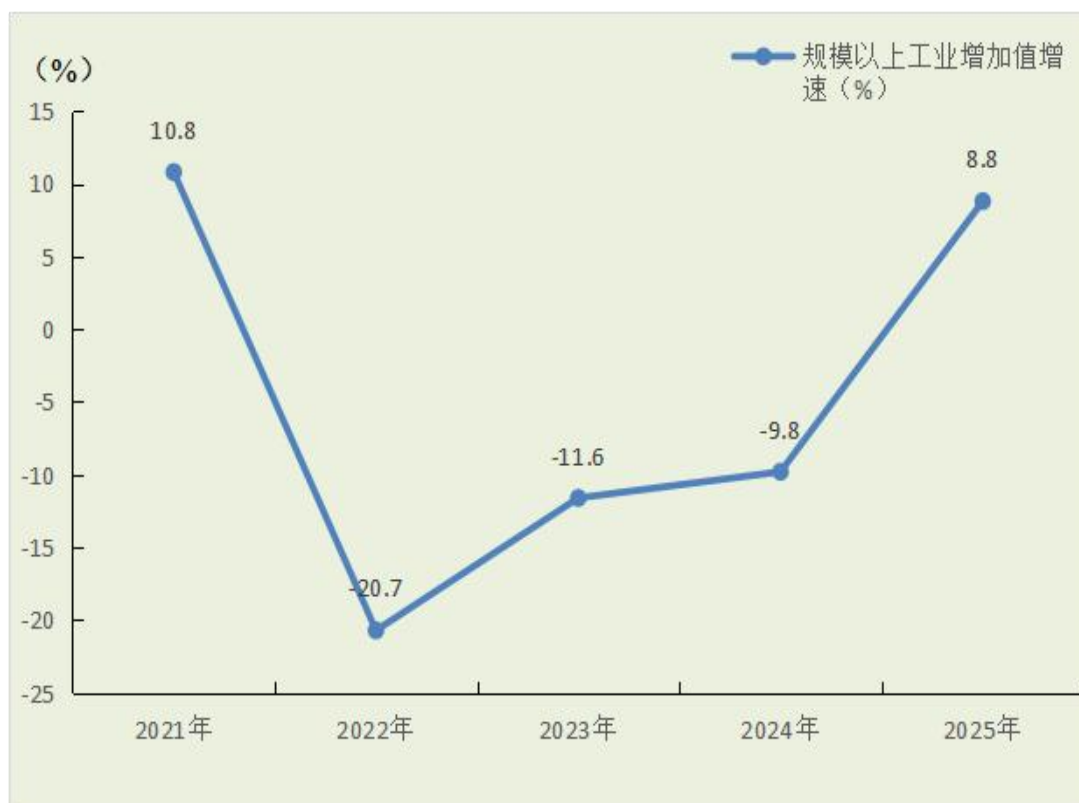
全年水产品产量 3891 吨，比上年增长 5.05%。

### 三、工业和建筑业

全年实现全部工业增加值 84.2 亿元，增长 6.6%，占全县 GDP 的 37.9%。

年末纳入月度统计的规模以上工业企业 135 户，实现工业总产值 160.9 亿元，规模以上工业企业增加值比上年增长 8.8%。

图三 2021-2025 年规模以上工业增加值增速



在规模以上工业总产值中，股份制企业下降 6.5%，外商及港澳台投资企业增长 37.2%，国有控股企业下降 4.0%；轻工业增长 4.8%，重工业下降 8.9%。规模以上工业产销率 93.2%。

规模以上工业增加值中，农副食品加工业增长 23.4%，酒、饮料和精制茶制造业增长 14.1%，电力、热力生产和供应业增长

18.2%，造纸和纸制品业增长 18.0%，化学原料和化学制品制造业增长 17.7%，非金属矿物制品业下降 4.2%，燃气生产和供应业下降 5.2%，金属制品业下降 5.3%。

全年规模以上工业企业饲料产量 60.7 万吨，同比增长 19.6%；精制茶产量 1.4 万吨，同比增长 21.2%；机制纸及纸板产量 8.5 万吨，同比增长 16.8%；水泥产量 7.3 万吨，同比下降 48.8%；商品混凝土产量 62.0 万立方米，同比下降 14.2%，陶瓷砖产量 2.4 亿平方米，同比下降 13.9%；卫生陶瓷制品产量 48.5 万件，同比下降 28.0%；铝材产量 1.9 万吨，同比下降 44.4%。

全年规模以上工业企业营业收入实现 159.6 亿元，同比下降 8.4%；实现利税总额 8.7 亿元，同比增长 43.8%；实现利润总额 5.2 亿元，比上年增长 77.8%。

全年建筑业增加值 11.5 亿元，比上年增长 3.5%。年末统计库内具有资质等级建筑企业 23 户。

全年规模以上工业用电量 112778.0 万千瓦小时，比上年下降 10.2%。全年规模以上工业企业综合能源消费量 93.2 万吨标准煤，比上年下降 14.7%。

#### 四、固定资产投资

全年固定资产投资增长 15.1%。其中，民间投资增长 16.4%，总量占全社会固定资产投资的 59.8%。

图四 2021-2025 年固定资产投资增速



全年房地产开发投资比上年下降 16.3%。商品房施工面积 52.8 万平方米，下降 39.5%，其中住宅面积 13.0 万平方米，下降 29.4%；新开工面积 20.3 万平方米，下降 12.9%。

## 五、国内贸易及旅游

全年实现社会消费品零售总额 84.0 亿元，比上年增长 3.3%。年末纳入月报统计的限额以上企业（单位）108 户，全年实现限额以上零售总额 7.0 亿元，比上年下降 20.0%。

图五 2021-2025 年社会消费品零售总额及增速



## 六、交通、通信和邮电

全年交通运输、仓储和邮政业增加值比上年增长 5.0%。

年末全县境内公路总里程 1339.1 公里，其中，等级公路里程 1339.1 公里，高速公路里程 46.4 公里。

全年公路货运周转量 349945 万吨公里，增长 5.9%；公路客运周转量 11159 万人公里，增长 27.7%；水运货物周转量 31552 万吨公里，比上年增长 15.9%。

全县，年末公交车路数共 17 路；全县民用汽车拥有量 55017 辆，比上年下降 5833 辆，下降 9.6%。

实现电信业务总量 2.0 亿元，比上年下降 27.8%。

## 七、财政和金融

2025年,地方一般公共预算收入132208万元,累计增长0.8%。地方一般公共预算收入中,税收收入56526万元,累计增长8.7%。

地方一般公共预算支出300006万元,累计增长3.7%。其中,一般公共预算服务支出21025万元,累计增长4.9%;公共安全支出16120万元,累计增长16.0%;教育支出44785万元,累计增长0.3%;科学技术支出1658万元,累计增长469.8%;社会保障和就业支出31291万元,累计增长6.8%;卫生健康支出20713万元,累计增长27.3%;节能环保支出18000万元,累计增长456.1%;城乡社区事务支出27699万元,累计增长46.3%。

图六 2021-2025年地方一般公共预算收入



年末，全县金融机构各项存款余额 444.4 亿元，比上年末增长 9.5%，其中：住户存款余额 401.4 亿元，增长 8.5%。金融机构各项贷款余额 270.3 亿元，比上年增长 9.5%。

## 八、教育、科学技术和卫生事业

2025 年，全县共有小学 14 所，在校小学生 14487 人；小学专任教师 914 人，学龄儿童入学率 100%。幼儿园 42 所，在园儿童数 4992 人。普通中学 15 所，在校学生 9751 人，普通中学专任教师 1010 人。中等职业技术学校 1 所，在校学生 1772 人。

年末，全县共有卫生机构 293 个，其中，医院 7 个，卫生院 7 个，妇幼保健院 1 个，疾病预防控制中心 1 个。卫生技术人员 2196 人，其中，执业（助理）医师（全社会）846 人，注册护士（全社会）1037 人。年末卫生机构实有床位 2013 张，其中，医院 1729 张，卫生院 244 张。产妇住院分娩比例达到 100%，婴儿死亡率 0.97‰，比上年增长 0.97 个千分点；5 岁以下儿童死亡率 1.94‰，比上年增长 1.94 个千分点。

## 九、人口、人民生活和社会保障

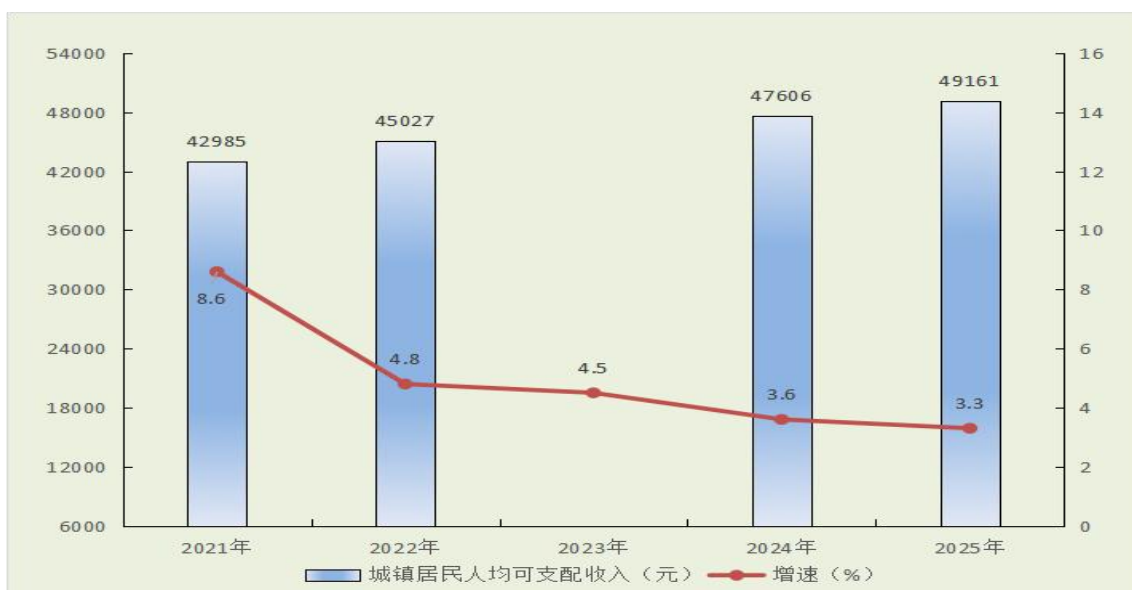
截至 2025 年，全县总户数 120040 户，年末户籍人口 331290 人，其中乡村人口 193390 人，城镇人口 137900 人，男性人口 166208 人，女性人口 165082 人，男女性别比为 100.7%。

年末全县常住人口 29.8 万人，城镇化率为 52.35%，比上年提高 2.08 个百分点。

全年城镇居民人均可支配收入 49161 元，比上年增长 3.3%。

全年农村居民人均可支配收入 24513 元，比上年增长 4.2%。

图七 2021-2025 年城镇居民人均可支配收入及增速



图八 2021-2025 年农村居民人均可支配收入及增速



参加职工基本医疗保险的年末人数 296618 人，比上年增长 5162 人，参加城乡居民基本医疗保险的年末人数 262477 人，比上年增长 3932 人；参加生育保险人数 20388 人，比上年增长 1208 人。

年末，全县社会福利院 1 个，社会福利院床位数 544 张；养老机构 11 个，养老机构床位数 1364 张。城镇居民最低生活保障人数 241 人，农村居民最低生活保障人数 4497 人，农村特困人员人数 1153 人。

注：

1. 公报中 2025 年数据为初步统计数，正式数据以《夹江统计年鉴 2026》为准。
2. 公报中地区生产总值及增加值指标绝对数按当年价格计算，增长速度按可比价格计算。
3. 2025 年 7 月起，地方一般公共预算收入增速变更为累计增速。
4. 修订 2024 年公报数据：民用汽车拥有量修订为 60850 辆。